



# VERDI

## BASIC / TWIN

2 EN 1  
CORTADORA  
VERTICAL



## Por qué es diferente?




### REGULADOR DE VELOCIDAD DE AVANCE

Regulador para ajustar la velocidad de corte del disco dependiendo del material que se tenga que cortar. (Solo para los modelos 210, 244 y 305).



### FINAL DE CARRERA AJUSTABLE

Permite la posibilidad de ajustar de posición de paro del disco, muy útil para cortar pequeñas piezas sin perder tiempo.



### POTENTE MOTOR DE 1.5 HP

Motor silencioso y potente para cortar materiales muy rígidos sin limitaciones.




### INTERRUPTOR NEUMÁTICO FÁCIL DE USAR

Interruptor neumático para activar de manera rápida y fácil el cortador neumático.



### SISTEMA DE SUJECIÓN NEUMÁTICA

Rápido sistema para sujetar el material y con posibilidad de regular la presión si se requiere.



### FIABILIDAD DE USO

Equipada con una base de aluminio mecanizado para garantizar un buen apoyo del material, necesario para obtener un corte preciso y escuadrado.

## INCLUYE

- 10 Cuchillas.
- Disco de corte.
- Kit para montar en la pared.
- Aspirador 2 Hp: *No incluido en la Verdi Basic.*



*Mínima producción de polvo debido a cubierta trasera de la cuchilla. Requiere 230 V.*

## ACCESORIOS

- Brazo extensor: 1 m
- Laser:



*Se puede utilizar en cualquiera de los cabezales de corte.*

## CARACTERÍSTICAS DE CORTE

RÍGIDOS	Disco	Cuchilla
PVC Espumado	20 mm	5 mm
Compuesto de aluminio / Dibond®	12 mm	-
Láminas de aluminio / ChromaLuxe®	3 mm	-
Acrílicos / Plexiglas®	12 mm	-
Tablero DM / Madera	20 mm	-
Vidrio	-	6 mm * / ♦

SEMIRRÍGIDOS	Disco	Cuchilla
Cartón pluma	-	20 mm
Cartón	-	20 mm
Nido de abeja / Re-board®	-	20 mm
Plástico corrugado	20 mm	5 mm
Passepartout	-	4 mm

\* Se requiere accesorio opcional. Solo para Verdi 122 y 157 cm. ♦ Marcar y partir.

**La Verdi Twin** es una cortadora vertical capaz de cortar cualquier tipo de material **hasta una altura de corte de 305 cm y un espesor máximo de 20 mm**. Sus características únicas garantizan cubrir de manera rápida, precisa y lisa cualquier necesidad de corte, desde un bajo volumen hasta una alta producción.

**La Verdi Twin está equipada con dos sistemas de corte listos para usar:** un disco a la izquierda para cortar materiales rígidos y un cortador neumático a la derecha para semirrígidos. El movimiento del disco es guiado por un robusto sistema de guía que garantiza un perfecto corte recto en todo el camino y el potente motor garantiza un resultado preciso. El movimiento neumático del cortador ofrece una solución rápida y fácil de usar para cortar cualquier material semirrígido.

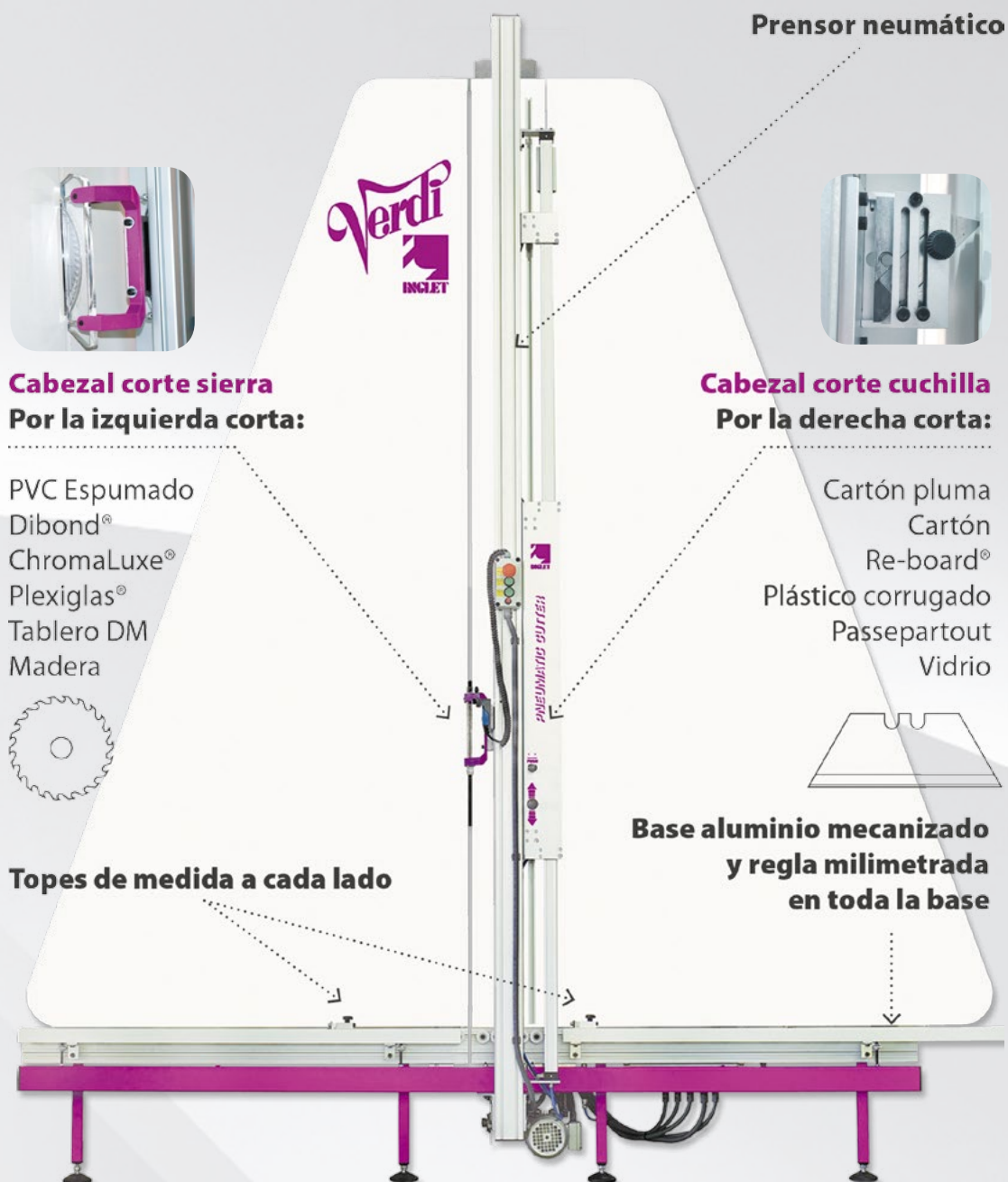
#### **La Verdi Twin se fabrica en 5 tamaños distintos:**

En los modelos 122 cm (48") y 157 cm (61.8") el disco se acciona manualmente; mientras que en los modelos 210 cm (82.7"), 244 cm (96.1") y 305 cm (120.1") el movimiento es automático a través de un mecanismo accionado por correa.

**Todos los modelos Twin** vienen equipados con un potente aspirador de 2 Hp para garantizar un funcionamiento sin polvo.

#### **OTRAS CARACTERÍSTICAS**

- El disco vuelve automáticamente a la posición superior después de cada corte.
- Protector de seguridad transparente y protector del disco de corte.
- Dos topes de medida para establecer con precisión la medida deseada.
- Laser disponible como accesorio para los dos cabezales de corte que indica la línea de corte.
- Todos los modelos provistos de patas ajustables.



<b>VERDI BASIC</b>	<b>728510 / Basic 122</b>	<b>728515 / Basic 157</b>	<b>728532 / Basic 210</b>	<b>728530 / Basic 244</b>	<b>728540 / Basic 305</b>
<b>Operación Disco</b>	Semi-automático	Semi-automático	Electrónico	Electrónico	Electrónico
<b>Avance Disco</b>	Manual	Manual	Automático	Automático	Automático
<b>Control de velocidad</b>	No	No	Sí	Sí	Sí
<b>Disco</b>	250 x 30 mm / Z80	250 x 30 mm / Z80	250 x 30 mm / Z80	250 x 30 mm / Z80	250 x 30 mm / Z80
<b>Altura máxima corte</b>	122 cm / 48"	157 cm / 61"	210 cm / 82,7"	244 cm / 96"	305 cm / 120"
<b>Grosor máximo corte</b>	20 mm	20 mm	20 mm	20 mm	20 mm
<b>Potencia motor</b>	1,5 hp	1,5 hp	1,5 hp	1,5 hp	1,5 hp
<b>Velocidad motor</b>	2700 RPM	2700 RPM	2700 RPM	2700 RPM	2700 RPM
<b>Voltage</b>	220 V / 110 V	220 V / 110 V	220 V / 110 V	220 V / 110 V	220 V / 110 V
<b>Dimensiones</b>	212 x 250 x 50 cm	242 x 250 x 50 cm	298 x 250 x 50 cm	345 x 250 x 50 cm	395 x 250 x 50 cm
<b>Peso</b>	125 Kg / 276 lb	145 Kg / 319 lb	162 Kg / 357 lb	178 Kg / 393 lb	205 Kg / 452 lb
<b>Dimensiones embalaje A</b>	260 x 70 x 62 cm	260 x 70 x 62 cm	410 x 70 x 62 cm	410 x 70 x 62 cm	410 x 70 x 62 cm
<b>Peso embalaje A</b>	137 Kg	149 Kg	172 Kg	184 Kg	201 Kg
<b>Dimensiones embalaje B</b>	161 x 131 x 13 cm	195 x 131 x 13 cm	197 x 132 x 13 cm	197 x 140 x 13 cm	197 x 160,5 x 13 cm
<b>Peso embalaje B</b>	42 Kg	52 Kg	63 Kg	68 Kg	80 Kg

<b>VERDI TWIN</b>	<b>728550 / Twin 122</b>	<b>728551 / Twin 157</b>	<b>728554 / Twin 210</b>	<b>728552 / Twin 244</b>	<b>728553 / Twin 305</b>
<b>Operación disco</b>	Semi-automático	Semi-automático	Electrónico	Electrónico	Electrónico
<b>Operación cuchilla</b>	Neumático	Neumático	Neumático	Neumático	Neumático
<b>Control de velocidad</b>	No	No	Sí	Sí	Sí
<b>Disco</b>	250 x 30 mm / Z80	250 x 30 mm / Z80	250 x 30 mm / Z80	250 x 30 mm / Z80	250 x 30 mm / Z80
<b>Altura máxima corte</b>	122 cm / 48"	157 cm / 61,8"	210 cm / 82,7"	244 cm / 96,1"	305 cm / 120,1"
<b>Grosor máximo de corte Rígidos / semi-rígidos / vidrio</b>	20 / 20 / 6 mm * ♦	20 / 20 / 6 mm * ♦	20 / 20 mm	20 / 20 mm	20 / 20 mm
<b>Potencia motor</b>	1,5 hp	1,5 hp	1,5 hp	1,5 hp	1,5 hp
<b>Velocidad motor</b>	2700 RPM	2700 RPM	2700 RPM	2700 RPM	2700 RPM
<b>Voltage</b>	220 V / 110 V	220 V / 110 V	220 V / 110 V	220 V / 110 V	220 V / 110 V
<b>Dimensiones</b>	212 x 250 x 50 cm	242 x 250 x 50 cm	298 x 250 x 50 cm	345 x 250 x 50 cm	395 x 250 x 50 cm
<b>Peso</b>	138 Kg / 304 lb	161 Kg / 355 lb	186 Kg / 410 lb	203 Kg / 448 lb	233 Kg / 514 lb
<b>Dimensiones embalaje A</b>	260 x 70 x 62 cm	260 x 70 x 62 cm	410 x 70 x 62 cm	410 x 70 x 62 cm	410 x 70 x 62 cm
<b>Peso embalaje A</b>	150 Kg	165 Kg	251 Kg	209 Kg	229 Kg
<b>Dimensiones embalaje B</b>	161 x 131 x 13 cm	195 x 131 x 13 cm	197 x 132 x 13 cm	197 x 140 x 13 cm	197 x 160,5 x 13 cm
<b>Peso embalaje B</b>	42 Kg	52 Kg	63 Kg	68 Kg	80 Kg
<b>Dimensiones embalaje C</b>	92 x 58 x 58 cm	92 x 58 x 58 cm	92 x 58 x 58 cm	92 x 58 x 58 cm	92 x 58 x 58 cm
<b>Peso embalaje C</b>	55 Kg	55 Kg	55 Kg	55 Kg	55 Kg

\* Se requiere accesorio opcional (Solo disponible para los modelos 122 y 157). ♦ Marcar y partir.

<b>ACCESORIOS VERDI BASIC</b>	<b>Basic 122</b>	<b>Basic 157</b>	<b>Basic 210</b>	<b>Basic 244</b>	<b>Basic 305</b>
<b>Presor neumático</b>	14 20 20	14 20 21	14 20 22	14 20 23	14 20 24

<b>ACCESORIOS VERDI TWIN</b>	
<b>Aspirador 2 hp (incluido)</b>	02 12 06
<b>Cuchillas cortador neumático</b>	13 01 30
<b>Cabezal corte vidrio **</b>	45 17 80
<b>Rulinas corte vidrio **</b>	14 07 43

\*\* Solo para los modelos 122 y 157 cm.

<b>ACCESORIOS COMUNES VERDIS</b>	
<b>Prolongación 1 m</b>	14 20 02
<b>Láser</b>	14 20 06
<b>Tope de medida extra derecha</b>	45 11 11
<b>Tope de medida extra izquierda</b>	45 11 75
<b>Aspirador 2 hp</b>	02 12 06
<b>Disco universal</b>	14 03 70

<b>Disco para plástico</b>	14 03 60
<b>Disco para aluminio</b>	14 03 22
<b>Disco para madera</b>	14 03 30
<b>Compresor, 1 Hp -6 l-</b>	02 09 44
<b>Compresor, 0,5 Hp -9 l-</b>	02 09 38
<b>Compresor, 1 Hp -24 l-</b>	02 09 40
<b>Compresor OS20P, 2 Hp -24 l-</b>	02 09 24
<b>Compresor L20, 2 Hp -24 l-</b>	02 09 26



Distribuidor oficial para Canarias: [www.alternativadigital.com](http://www.alternativadigital.com)

Gran Canaria - C/ San Nicolás de Tolentino, Naves 9 y 39, Pol. Ind. La Cazuela, 35018 Las Palmas de Gran Canaria, +34 928 667 066

Tenerife - C/ Subida al Mayorazgo, 9, Pol. Ind. El Mayorazgo, 38110 Santa Cruz de Tenerife, +34 922 823 432

Lanzarote - C/ Córdoba, 26, Locales 1 y 2, 35500 Arrecife, +34 928 653 225